

LA GAMME

RACCORDS

Union double égale

ACS



REFERENCE	Ø MM	QUANTITÉ/ SACHET/BOÎTE
PEM0410W	10	10/150
PEM0415W	15	10/ 60
PEM0422W	22	5/ 30
PEM0423W	28	25

Convient pour le chauffage central

Union double inégale

ACS



REFERENCE	Ø MM	QUANTITÉ/ SACHET/BOÎTE
PEM201510W	15 x 10	10/30
PEM202215W	22 x 15	5/40

Convient pour le chauffage central

Equerre égale

ACS



REFERENCE	Ø MM	QUANTITÉ/ SACHET/BOÎTE
PEM0310W	10	10/150
PEM0315W	15	10/ 60
PEM0322W	22	5/ 25
PEM0323W	28	16

Convient pour le chauffage central

Equerre à queue lisse

ACS



REFERENCE	Ø MM 1 x 2	QUANTITÉ/ SACHET/BOÎTE
PEM221010W	10 x 10	10/200
PEM221015W	10 x 15	10/150
PEM221515W	15 x 15	10/ 80
PEM222222W	22 x 22	5/ 30

Convient pour le chauffage central

Té égal

ACS



REFERENCE	Ø MM	QUANTITÉ/ SACHET/BOÎTE
PEM0210W	10	10/100
PEM0215W	15	5/ 40
PEM0222W	22	5/ 15
PEM0223W	28	10

Convient pour le chauffage central

Té réduit

ACS



REFERENCE	Ø MM 1 x 2 x 3	QUANTITÉ/ SACHET/BOÎTE
PEM3015BW	15 x 10 x 10	10/30
PEM3015AW	15 x 15 x 10	6/40
PEM3022CW	15 x 15 x 22	5/25
PEM3022BW	22 x 15 x 15	5/25
PEM3022DW	22 x 15 x 22	5/15
PEM302210AW	22 x 22 x 10	5/20
PEM3022AW	22 x 22 x 15	5/15
PEM3023BW	28 x 22 x 22	10
PEM3023DW	28 x 22 x 28	10
PEM302315AW	28 x 28 x 16	10
PEM3023AW	28 x 28 x 22	10

Convient pour le chauffage central

Données et illustrations non contractuelles.

Té réduit au centre à queue lisse

ACS



REFERENCE	Ø MM 1 x 2 x 2	QUANTITÉ/ SACHET/BOÎTE
PEM532210W	22 x 22 x 10	5/30
PEM532215W	22 x 22 x 15	5/25

Convient pour le chauffage central.

Raccord Y égal



REFERENCE	Ø MM	QUANTITÉ/ SACHET/BOÎTE
CM2315W	15	5/50

Ne convient pas pour le chauffage central.
Température maximale : 65 °C.

Connecteur réservoir eau froide



REFERENCE	Ø MM	QUANTITÉ/ SACHET/BOÎTE
CM0715S	15	10/60
CM0722S	22	5/20
CM0728S	28	10

Serrage à la main uniquement.

Bouchon pour tube



REFERENCE	Ø MM	QUANTITÉ/ SACHET/BOÎTE
PSE4610W	10	10/300
PSE4615W	15	10/200
PSE4622W	22	5/100

Convient pour le chauffage central.

Réduction à queue lisse

ACS



REFERENCE	Ø MM x TUBE MM	QUANTITÉ/ SACHET/BOÎTE
PEM061510W	15 x 10	10/150
PEM062215W	22 x 15	10/ 70
PEM062615W	26 x 15	5/ 40
PEM062622W	26 x 22	5/ 30

Convient pour le chauffage central.

Union femelle



REFERENCE	Ø BSP x MM	QUANTITÉ/ SACHET/BOÎTE
PSE3210W	1/2 x 10	10/150
PSE3201W	1/2 x 15	10/100
PSE3203W	3/4 x 15	10/100
PSE3202W	3/4 x 22	5/ 50

Convient pour le chauffage central.
Serrage à la main uniquement.
Voir couple de serrage p. 14.

Union femelle écrou laiton

ACS



REFERENCE	Ø BSP x MM	QUANTITÉ/ SACHET/BOÎTE
PEMSTC1614	1/2 x 15	5/50
PEMSTC1516	3/4 x 15	5/50
PEMSTC2216	3/4 x 22	5/40

Convient pour le chauffage central.
Voir couple de serrage p. 14.



ENVIROFLUIDES

contact@envirofluides.com
www.envirofluides.com

☎ 03.20.00.39.56
☎ 0972.115.898

2400 Tour Lille-Europe - 11 parvis de
Rotterdam - 59 777 EURALLILE

RACCORDS (suite)

Equerre femelle écrou laiton

ACS



Référence	Ø BSP x mm	Quantité/ Sachet/Boîte
PEMBTC1514	1/2 x 15	5/50

Convient pour le chauffage central.
Voir couple de serrage p. 14.

Equerre femelle avec trous de fixation



Référence	Ø BSP x mm	Quantité/ Sachet/Boîte
15PWB	1/2 x 15	1/25

Ne convient pas pour le chauffage central.
Température maximale : 65 °C.

Adaptateur mm/pouces



Référence	Ø mm x"	Quantité/ Sachet/Boîte
NC471	15 x 5/8 (15,89 mm)	5/500

Convient pour le chauffage central.

Connecteur coulissant



Référence	Ø mm	Quantité/ Sachet/Boîte
CM-SC-15S	15	10/100

Ne convient pas pour le chauffage central.
Température maximale : 65 °C.

Connecteur à queue cannelée



Référence	Ø mm x"	Quantité/ Boîte
NC448	15 x 1/2 (12,7 mm)	1 000
NC737	22 x 1/2 (12,7 mm)	400
NC473	22 x 3/4 (19 mm)	500

Ne convient pas pour le chauffage central.
Température maximale : 65 °C.

Bouchon pour raccord



Référence	Ø mm	Quantité/ Sachet/Boîte
PL10	10	10/500
PL15	15	10/250
PL22	22	10/100
PL28	28	10/ 50

Convient pour le chauffage central.

DISTRIBUTEURS ET NOURRICES DE DISTRIBUTION

Distributeur 4 voies



Référence	Ø mm	Quantité/ Sachet/Boîte
SFMS12210S	22 x 10	5/30

Convient pour le chauffage central.

Nourrice de distribution 4 voies



Référence	Ø mm	Quantité/ Boîte
SFMS22210S	22 x 10	5
SFMS22215S	22 x 15	5

Convient pour le chauffage central.

Nourrice de distribution laiton



Référence	Ø mm	Quantité/ Boîte
JGMAIL4	4 zones 22 x 15	1
JGMAIL6	6 zones 22 x 15	1
JGMAIL12	12 zones 22 x 15	1

Distributeur laiton



Référence	Ø BSP x mm	Quantité/ Boîte
JGMAN2-R	2 voies 3/4 x 15	1
JGMAN3-R	3 voies 3/4 x 15	1
JGMAN4-R	4 voies 3/4 x 15	1
JGMAN2-B	2 voies 3/4 x 15	1
JGMAN3-B	3 voies 3/4 x 15	1
JGMAN4-B	4 voies 3/4 x 15	1

Poignée rouge

Poignée bleue



ENVIROFLUIDES


contact@envirofluides.com
www.envirofluides.com

☎ : 03.20.00.39.56
☎ : 0972.115.898


2400 Tour Lille-Europe - 11 parvis de
Rotterdam - 59 777 EURAILLÉ

FLEXIBLES TRESSE INOX

Speedfit x taraudage

	REFERENCE	Ø BSP x MM	QUANTITE/ SACHET/BOITE	
	160 mm	FLX43	1/2 x 15	25/200
	300 mm	FLX34	1/2 x 10	25/160
		FLX35	3/8 x 15	25/200
		FLX15	1/2 x 15	25/100
		FLX18	3/4 x 15	25/100
FLX22	3/4 x 22	25/100		
500 mm	FLX13	1/2 x 15	20/100	
	FLX20	3/4 x 15	20/100	
	FLX19	3/4 x 22	10/ 50	
Passage intégral 500 mm	FLX23	3/4 x 22	5/ 40	
1 000 mm	FLX40	1/2 x 15	5/ 25	
	FLX42	3/4 x 15	5/ 25	
	FLX41	3/4 x 22	5/ 25	

Speedfit x Speedfit

	REFERENCE	Ø MM	QUANTITE/ SACHET/BOITE	
	300 mm	FLX33	15 x 10	25/200
	FLX17	15 x 15	25/100	
	FLX25	22 x 22	20/ 60	
500 mm	FLX21	15 x 15	20/100	
	FLX27	22 x 22	10/ 60	
1 000 mm	FLX47	15 x 15	5/ 25	

Speedfit x filetage mâle

	REFERENCE	Ø BSP x MM	QUANTITE/ SACHET/BOITE	
	300 mm	FLX49	3/8 x 15	20/100

Speedfit x embout coudé femelle

	REFERENCE	Ø BSP x MM	QUANTITE/ SACHET/BOITE	
	300 mm	FLX35	1/2 x 15	25/100

Speedfit avec valve d'arrêt x taraudage

	REFERENCE	Ø BSP x MM	QUANTITE/ SACHET/BOITE	
	300 mm	FLX24	1/2 x 15	20/ 80
	FLX37*	1/2 x 15	25/100	
	FLX37-H	1/2 x 15	2/100	
	FLX39*	3/4 x 22	10/ 50	
	FLX39-H	3/4 x 22	2/ 50	
500 mm	FLX31	1/2 x 15	10/ 50	
	FLX38	3/4 x 15	10/ 50	
Passage Intégral				
300 mm	FLX25	3/4 x 22	5/ 25	
500 mm	FLX32	3/4 x 22	5/ 25	

* Valve plastique.
H : Valve plastique avec manette.

Speedfit x Speedfit avec valve d'arrêt

	REFERENCE	Ø MM	QUANTITE/ SACHET/BOITE	
	300 mm	FLX44	15 x 15	20/80
500 mm	FLX45	15 x 15	10/60	

Speedfit x queue lisse

	REFERENCE	Ø MM	QUANTITE/ SACHET/BOITE	
	300 mm	FLX50	15 x 15	25/100

Pour mélangeurs monobloc

	REFERENCE	Ø MALE x MM	QUANTITE/ SACHET/BOITE	
	300 mm	FLX28	M10 x 15	1 paire/50 paires
	FLX29	M12 x 15	1 paire/50 paires	

FLEXIBLES GAINÉ PVC BLANC

Speedfit x taraudage

	REFERENCE	Ø BSP x MM	QUANTITE/ SACHET/BOITE	
	300 mm	WFLX15	1/2 x 15	2/100
	WFLX16	3/4 x 15	2/100	
	WFLX22	3/4 x 22	2/100	
500 mm	WFLX18	1/2 x 15	2/100	
	WFLX20	3/4 x 15	2/100	
	WFLX19	3/4 x 22	2/ 50	
1 000 mm	WFLX40	1/2 x 15	2/ 20	

Speedfit x Speedfit

	REFERENCE	Ø MM	QUANTITE/ SACHET/BOITE	
	300 mm	WFLX17	15 x 15	2/100

Speedfit x queue lisse

	REFERENCE	Ø MM	QUANTITE/ SACHET/BOITE	
	200 mm	WFLX51	15 x 15	2/200

Speedfit x embout coudé femelle

	REFERENCE	Ø BSP x MM	QUANTITE/ SACHET/BOITE	
	300 mm	WFLX35	1/2 x 15	2/100

Speedfit avec valve d'arrêt x taraudage

	REFERENCE	Ø BSP x MM	QUANTITE/ SACHET/BOITE	
	300 mm	WFLX37-H	1/2 x 15	2/100
	WFLX39-H	3/8 x 22	2/ 50	

Valve plastique avec manette.

Pour mélangeurs monobloc

	REFERENCE	Ø MALE x MM	QUANTITE/ SACHET/BOITE	
	300 mm	WFLX28	M10 x 15	1 paire/50 paires
	WFLX29	M12 x 15	1 paire/50 paires	

*Ne convient pas pour le chauffage central. Température maximale : 65 °C.
Voir couple de serrage p. 14.*

Données et illustrations non contractuelles.



ENVIROFLUIDES

contact@envirofluides.com
www.envirofluides.com

☎ : 03.20.00.39.56
☎ : 0972.115.898

2400 Tour Lille-Europe - 11 parvis de
Rotterdam - 59 777 EURALLILLE

RACCORDS LAITON

Union simple mâle

ACS



REFERENCE	Ø BSP x MM	QUANTITE/ SACHET/BOITE
MW011504N	1/2 x 15	5/100
MW012206N	3/4 x 22	5/ 50
MW012308N*	1" x 28	5/ 20

REFERENCE	Ø BSP x MM	QUANTITE/ SACHET/BOITE
10MC1/2	1/2 x 10	5/100
15MC1/2	1/2 x 15	5/100
22MC3/4	3/4 x 22	5/ 50
22CMA	1" x 22	1/ 60
MW012316N*	1" x 28	5/ 20

Convient pour le chauffage central.
* Système de verrouillage Twist & Lock pour raccords PFM.

Union femelle



REFERENCE	Ø BSP x MM	QUANTITE/ SACHET/BOITE
MW452216N	3/4 x 22	5/50
22CFA	1" x 22	1/50

Convient pour le chauffage central.

Equerre femelle avec trous de fixation

ACS



REFERENCE	Ø BSP x MM	QUANTITE/ SACHET/BOITE
15WB	1/2 x 15	20
22WB	3/4 x 22	10

Convient pour le chauffage central.

Douille de jonction mâle

ACS



REFERENCE	Ø BSP x MM	QUANTITE/ SACHET/BOITE
MM051504N	1/2 x 15	10/100
MM052206N	3/4 x 22	5/ 50
MM052810N	1" BSP x 28	10/ 20

Convient pour le chauffage central.

Douille de jonction femelle

ACS



REFERENCE	Ø BSP x MM	QUANTITE/ SACHET/BOITE
MM501514N	1/2 x 15	10/100
MM502216N	3/4 x 22	10/ 50

Convient pour le chauffage central.

Couple de serrage voir page 14.

ROBINETS ET VALVES

Robinet d'arrêt



REFERENCE	Ø mm	QUANTITE/ BOITE
15STV	15	20
22STV	22	10

Ne convient pas pour le chauffage central.
Température maximale = 55 °C

Robinet d'arrêt laiton



REFERENCE	Ø mm	QUANTITE/ BOITE
15 BSC	15	10

Convient pour le chauffage central.

Robinet machine à laver



REFERENCE	Ø BSP x MM	QUANTITE/ SACHET/BOITE
15APT	3/4 x 15	5/40

Ne convient pas pour le chauffage central.
Température maximale = 55 °C
Voir couple de serrage p. 14.

Té robinet machine à laver



REFERENCE	Ø mm x BSP 1 x 2 x Ø	QUANTITE/ SACHET/BOITE
15APT2	15 x 15 x 3/4	5/30

Ne convient pas pour le chauffage central.
Température maximale = 55 °C
Voir couple de serrage p. 14.

Robinet d'arrêt 1/4 de tour



REFERENCE	Ø mm	QUANTITE/ SACHET/BOITE
15ESOT	15	5/40

Ne convient pas pour le chauffage central.
Température maximale = 55 °C

Valve anti-retour



REFERENCE	Ø mm	QUANTITE/ SACHET/BOITE
15DCV	15	5/50

Ne convient pas pour le chauffage central.
Température maximale = 55 °C

Robinet de vidange laiton



REFERENCE	Ø mm	QUANTITE/ SACHET/BOITE
15BDC	15	10/50

Convient pour le chauffage central.

Données et illustrations non contractuelles.



ENVIROFLUIDES

contact@envirofluides.com
www.envirofluides.com

☎ : 03.20.00.39.56
☎ : 0972.115.898

2400 Tour Lille-Europe - 11 parvis de
Rotterdam - 59 777 EURAILLIE

Valve d'arrêt plastique



RÉFÉRENCE	Ø MM	QUANTITÉ/ SACNET/BOÎTE
16SV	15	5/50
22SV	22	5/30

Ne convient pas pour le chauffage central.
Température maximale = 65 °C.

Valve d'arrêt plastique avec adaptateur laiton chromé



Gris

RÉFÉRENCE	Ø BSP X MM	QUANTITÉ/ SACNET/BOÎTE
16SVSTC	1/2 x 15	5/50
16SVSTC-W	1/2 x 15	5/50

Ne convient pas pour le chauffage central.
Température maximale = 65 °C.
Voir coupe de serpage p. 14.



Blanc

Valve d'arrêt coudée avec adaptateur laiton chromé



Gris

RÉFÉRENCE	Ø BSP X MM	QUANTITÉ/ SACNET/BOÎTE
16SVBTC	1/2 x 15	5/50
16SVBTC-W	1/2 x 15	5/50

Ne convient pas pour le chauffage central.
Température maximale = 65 °C.
Voir coupe de serpage p. 14.



Blanc

Valve d'arrêt laiton chromé



RÉFÉRENCE	Ø MM	QUANTITÉ/ SACNET/BOÎTE
10HSV	10	1/30
15HSV	15	2/20
22HSV	22	1/ 8

Convient pour le chauffage central

Valve d'arrêt laiton chromé avec adaptateur



RÉFÉRENCE	Ø MM X BSP	QUANTITÉ/ SACNET/BOÎTE
15PTS	15 x 1/2	2/20
22PTS	22 x 3/4	1/ 8

Convient pour le chauffage central
Voir coupe de serpage p. 14.

Valve d'arrêt laiton chromé avec manette



RÉFÉRENCE	Ø MM	QUANTITÉ/ SACNET/BOÎTE
10BV	10	1/30
15BV	15	1/20
22BV	22	1/16

Convient pour le chauffage central.
Chaque valve est livrée avec 1 pastille d'identification rouge et bleue.

Valve d'arrêt plastique avec manette



RÉFÉRENCE	Ø MM	QUANTITÉ/ SACNET/BOÎTE
15SV-H	15	1/40
22SV-H	22	1/20

Ne convient pas pour le chauffage central.
Chaque valve est livrée avec 1 pastille d'identification rouge et bleue.

TUBES

Tube BPEX



RÉFÉRENCE	Ø X LONGUEUR MM X M	QUANTITÉ/ SAC/CARTON
10BPEX-25C	10 x 25	1/20
10BPEX-50C	10 x 50	1/10
10BPEX-100C	10 x 100	1/ 5
16BPEX-25C	15 x 25	1/ 8
16BPEX-50C	15 x 50	1/ 5
16BPEX-100C	15 x 100	1/ 5
15BPEX-2L	15 x 2	20
15BPEX-3L	15 x 3	20
22BPEX-25C	22 x 25	1/ 8
22BPEX-50C	22 x 50	1/ 5
22BPEX-2L	22 x 2	20
22BPEX-3L	22 x 3	20
28BPEX-3L	28 x 3	10

C : Couronne
L : Baïne

ACS

DIVERS

Fourniture pour tube BPEX



RÉFÉRENCE	Ø MM	QUANTITÉ/ SACNET/BOÎTE
STS10	10	50/1 000
STS15	15	50/ 500
STS22	22	25/ 250
STS28	28	10/ 150

Convient pour le chauffage central.

Fourniture pour autres tubes



RÉFÉRENCE	Ø MM	QUANTITÉ/ SACNET/BOÎTE
TSM10N	10	50/1 000
TSM15N	15	50/ 600
TSM22N	22	25/ 250
TSM28N	28	10/ 160

Convient pour le chauffage central.

Données et illustrations non contractuelles.



ENVIROFLUIDES

contact@envirofluides.com
www.envirofluides.com

☎ 03.20.00.39.56
☎ 0972.115.898

2400 Tour Lille-Europe - 11 parvis de
Rotterdam - 59 777 EURALILLE

DIVERS (suite)

Collier de maintien et entretoise



RÉFÉRENCE	Ø MM	QUANTITÉ/ SACHET/BOÎTE
PC15B	15	50/200
PC15R	15	50/200
PC15W	15	50/200
PC22B	22	50/100
PC22R	22	50/100
PC22W	22	50/100
PC28W	28	20/ 80

PCSW (entretoise pour 15, 22 ou 28) 50/400

B = bleu ; R = rouge ; W = blanc.

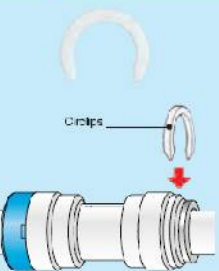
Circlips d'identification



RÉFÉRENCE	Ø MM	QUANTITÉ/ SACHET
CN1810B	10	100
CN1810R	10	100
CN1815B	15	100
CN1815R	15	100
CN1822B	22	100
CN1822R	22	100

Convient pour le chauffage central.
B = bleu ; R = rouge.

Circlips de verrouillage

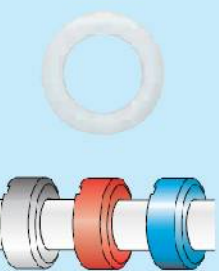


RÉFÉRENCE	Ø MM	QUANTITÉ/ SACHET
CN1810W	10	100
CN1815W	15	100
CN1822W	22	100

Convient pour le chauffage central.

Les circlips blancs sont destinés à prévenir toute fuite ou au double du tube.

Couvercle de sécurité



RÉFÉRENCE	Ø MM	QUANTITÉ/ SACHET
PKM1910W	10	100
PM1910B	10	100
PM1910R	10	100
AM1915W	15	100
PM1915B	15	100
PM1915R	15	100
AM1922W	22	50
PM1922B	22	50
PM1922R	22	50

Convient pour le chauffage central.
Ne convient pas pour les raccords Twist & Lock (prétype PEM).

Coupleur tube PE / tube cuivre ou BPEX



RÉFÉRENCE	Ø PE	Ø BPEX ou CUivre
UG601B	20 mm	15 mm
UG602B	25 mm	22 mm
UG603B	25 mm	15 mm

Eau froide uniquement.

ACCESSOIRES DE MISE EN ŒUVRE

Courbe de cintrage à froid pour tube



RÉFÉRENCE	Ø MM	QUANTITÉ/ SACHET/BOÎTE
10CFB	10	10/200
15CFB	15	10/ 30
22CFB	22	10/ 10

Ne jamais cintrer le tube BPEX à chaud.

Outil de démontage



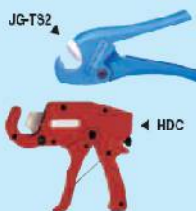
RÉFÉRENCE	Ø MM	QUANTITÉ/ SACHET/BOÎTE
10RA	10	10/500
15RA	15	10/500
22RA	22	10/400
28RA	28	10/300

Ressort de cintrage pour tube



RÉFÉRENCE	Ø MM	QUANTITÉ/ PACK
JG-RS10	10	5
JG-RS15	15	5
JG-RS22	22	5

Pince coupe-tube et lame de rechange



RÉFÉRENCE	Ø MM	QUANTITÉ/ PACK
JG-TS2	4 à 22	1
HDC	4 à 28	1

BLADE-JGHDC* 1

* Lame de rechange uniquement pour pince HDC.

N'oubliez pas de bien couper les tubes d'équerre.

Données et illustrations non contractuelles.



ENVIROFLUIDES

contact@envirofluides.com
www.envirofluides.com

☎ : 03.20.00.39.56
☎ : 0972.115.898

2400 Tour Lille-Europe - 11 parvis de
Rotterdam - 59 777 EURALLIE